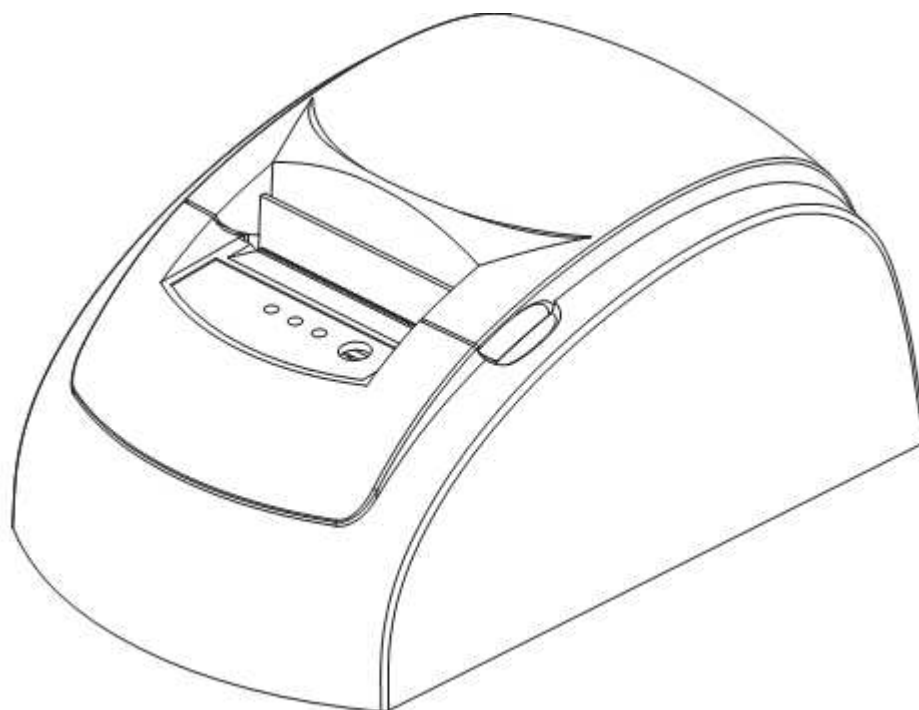


Утверждаю:

Генеральный директор
ООО «Дримкас»
Шатулов А.А.

"29" мая 2015 г.

Программно-технический комплекс VIKI Print 57 K



ПАСПОРТ

Санкт-Петербург
2015

СОДЕРЖАНИЕ

1.	ВВЕДЕНИЕ	3
2.	ОБЩИЕ УКАЗАНИЯ	4
3.	СОСТАВ ПТК	5
4.	ПЕРЕЧЕНЬ УЗЛОВ И БЛОКОВ ПТК	6
5.	СВЕДЕНИЯ ОБ ИЗДЕЛИИ	8
6.	КОМПЛЕКТНОСТЬ.....	9
7.	МЕСТА И СПОСОБ ПЛОМБИРОВКИ ПТК	10
8.	СВИДЕТЕЛЬСТВО О ПРИЕМКЕ	12
9.	ГАРАНТИЙНЫЕ ОБЯЗАТЕЛЬСТВА	13
10.	ОТМЕТКА О ВВОДЕ В ЭКСПЛУАТАЦИЮ	14
11.	ОТМЕТКИ О РЕГИСТРАЦИИ, ПЕРЕРЕГИСТРАЦИИ И СНЯТИИ С РЕГИСТРАЦИИ ККТ В НАЛОГОВЫХ ОРГАНАХ.....	15
12.	ОТМЕТКА О ВЫВОДЕ ПТК ИЗ ЭКСПЛУАТАЦИИ	18
13.	ОТМЕТКИ О ПРОВЕДЕНИИ ПРОВЕРКИ ИСПРАВНОСТИ ПТК.....	19
14.	ОТМЕТКИ О ПРОВЕДЕННЫХ РЕМОНТАХ ПТК.....	20
15.	ОТМЕТКИ О ПРОВЕДЕНИИ ТЕХНИЧЕСКОГО ОБСЛУЖИВАНИЯ ПТК	21
16.	ОТМЕТКИ О ЗАМЕНЕ ПРОГРАМНО-АППАРАТНЫХ СРЕДСТВ (ЭКЛЗ, ФП).....	22
17.	ОТМЕТКИ ОБ УСТАНОВКЕ МАРОК ПЛОМБ	24
18.	ОСОБЫЕ ОТМЕТКИ.....	29

1. ВВЕДЕНИЕ

Наименование:

контрольно-кассовая техника модели Программно-технический комплекс “VIKI Print 57 К”

Поставщик: **ООО “Дримкас”**, 194044, г. Санкт-Петербург, Большой Сампсониевский проспект, дом 62, помещение 2Н, литер А. тел. (812) 331-22-55

ПТК “**VIKI Print 57 К**” внесен в «Государственный реестр контрольно-кассовой техники», разрешенной к применению на территории Российской Федерации.

ПТК “**VIKI Print 57 К**” предназначен для применения организациями и индивидуальными предпринимателями при осуществлении наличных денежных расчетов и (или) расчетов с использованием платежных карт в случаях продажи товаров, выполнения работ или оказания услуг. ПТК формирует документы (чеки), содержащие реквизиты для торговли, для услуг, для торговли нефтепродуктами, в том числе моторным топливом, газовым топливом, реквизиты для отелей и ресторанов, транспорта, почты. Кроме того, ПТК предназначен для применения платежными агентами, без встраивания в платежные терминалы, при осуществлении денежных расчетов с физическими лицами, в том числе, при приеме наличных денежных средств от физических лиц в качестве платы за услуги электросвязи, жилое помещение и коммунальные услуги для последующего перевода принятых наличных денежных средств в пользу лиц, оказывающих такие услуги (выполняющих такие работы).

2. ОБЩИЕ УКАЗАНИЯ

- 2.1 ПТК «VIKI Print 57 К» должен быть зарегистрирован в налоговом органе в соответствии с действующими нормативными актами;
- 2.2 Разрешается использование только исправного и опломбированного в установленном порядке ПТК «VIKI Print 57 К» в фискальном режиме;
- 2.3 ПТК «VIKI Print 57 К» должен обеспечиваться технической поддержкой поставщика или аккредитованного ЦТО.
- 2.4 Техническую поддержку (работы и услуги по вводу в эксплуатацию, проверке исправности, ремонту, техническому обслуживанию и выводу из эксплуатации), выполняет поставщик или центр технического обслуживания, уполномоченный поставщиком на осуществление технической поддержки данной модели контрольно-кассовой техники;
- 2.5 Перед началом эксплуатации, необходимо ознакомиться с “Инструкцией по эксплуатации”

3. СОСТАВ ПТК

В состав ПТК входят:

- ♦ Основной блок (ОБ);
- ♦ Управляющее устройство (УУ);
- ♦ Периферийное оборудование (ПОБ);
- ♦ Комплект документации (Документация)

В состав ОБ входят:

- ♦ Печатный механизм (ПМ);
- ♦ Системная плата ПМ
- ♦ Фискальная память (ФП);
- ♦ Электронная контрольная лента защищенная (ЭКЛЗ);
- ♦ Специализированное программное обеспечение (СПО);
- ♦ Корпус ОБ (он же корпус ПТК).
- ♦ Кабель интерфейсный RS232 или USB
- ♦ Внешний источник питания 24В, 2.5А, с кабелем питания

УУ состоит из:

- ♦ Системного блока с общим программным обеспечением (ПО);
- ♦ Индикатора оператора, с интерфейсным кабелем и кабелем питания;
- ♦ Клавиатуры или сенсорной панели;
- ♦ Кабеля питания;

ПОБ включает:

- ♦ Индикатор покупателя с интерфейсным кабелем и внешним источником питания;
- ♦ Денежный ящик;
- ♦ Контроллер управления топливораздаточной колонки (ТРК), маслораздаточной колонки (МРК), газонаполнительной колонки (ГНК).

Документация:

- ♦ Паспорт;
- ♦ Инструкция по эксплуатации;
- ♦ Инструкция налогового инспектора;
- ♦ Учетный талон;

4. ПЕРЕЧЕНЬ УЗЛОВ И БЛОКОВ ПТК

№ п/п	Наименование	Обозначение узла (блока)	Серийный (заводской) номер	Внутреннее ПО (обозначение)
1	Основной блок*			
	Системная плата ПМ	GP-5860III		
	Фискальная память (ФП)	FM15		FM15.BIN
	Модуль ЭКЛЗ	eФ3.058.007		
	Печатающий механизм (ПМ)		б/н	-
2	Управляющее устройство			
	Системный блок	<i>Viki POS</i>		MS DOS [] MS Windows [x] LINUX [] Android [] OPOS [] JPOS []
	Системный блок			MS DOS [] MS Windows [] LINUX [] Android [] OPOS [] JPOS []
	Индикатор оператора	<i>12"</i>		-
	Индикатор оператора			
	Клавиатура	<i>USB</i>		-
	Клавиатура			
3	Периферийное оборудование			
	Индикатор покупателя	<i>Viki Vision</i>		-
	Индикатор покупателя			
	Денежный ящик	<i>MK-410</i>		-
	Денежный ящик			
	Контроллер управления ТРК (ГНК)**		-	-

Габаритные размеры ПТК (Ш x Д x В), мм***

Масса ПТК, кг***

Максимальная потребляемая мощность, Вт***

Примечание: Примечание: Подключение дополнительных устройств (считыватель штрихового кода, считыватель магнитных карт, весы, канал связи РС- ориентированный) выполняется к вводно-выводным разъемам системного блока. Допускается применение однотипных устройств различных производителей (кроме Основного блока), при соответствии характеристик предоставленных Потребителем устройств, требуемым для работы ПТК характеристикам, обеспечивающим работоспособность общего программного обеспечения и возможность подключения дополнительных устройств.

* При серийном производстве, в выделенное поле, клеивается этикетка с необходимой информацией

** Входит в комплект при использовании ПТК для торговли нефтепродуктами, в том числе моторным топливом, газовым топливом.

*** Значения заполняются при подготовке ПТК к вводу в эксплуатацию.

5. СВЕДЕНИЯ ОБ ИЗДЕЛИИ

5.1 Климатическими условиями эксплуатации ПТК являются:

- температура окружающего воздуха, °С.....5-40;
- относительная влажность окружающего воздуха при 25°С, %.....40-80;
- атмосферное давление, кПа (мм.рт.ст.)84-107 (630-800).

ПТК «VIKI Print 57 К» соответствует климатическому исполнению УХЛ категории 4.2 по ГОСТ 15150.

5.2 Электропитание ОБ ПТК осуществляется от внешнего источника постоянного тока с номинальным напряжением 8.5В, 2.5А.

5.3 По функциональным требованиям ПТК «VIKI Print 57 К» соответствует нормам и требованиям, установленным действующим законодательством РФ. Подключение дисплея, клавиатуры, устройства чтения платежных карт, и иного ПОБ осуществляется через управляющее устройство. Подключение денежного ящика может осуществляться и через управляющее устройство, и к основному блоку ПТК.

5.4 ПТК «VIKI Print 57 К» обеспечивает сохранность зарегистрированной информации при отключении питающего напряжения на время не менее 720 часов.

5.5 ПТК «VIKI Print 57 К» имеет возможность непрерывной работы при эксплуатации не менее 24 часов в сутки.

5.6 ПТК «VIKI Print 57 К» поддерживает возможность одной регистрации и 7 (семи) перерегистраций, а также 64 (шестьдесят четыре) активизации ЭКЛЗ.

5.7 Ресурс печатающей головки составляет 50 км.

5.8 Эргономические характеристики ПТК соответствуют требованиям ГОСТ 12.2.049 и ГОСТ Р 50948, требования технической эстетики – ГОСТ 24750.

5.9 Габаритные размеры (Ш x Д x В) ОБ ПТК составляют соответственно: 125 x 205 x 92 мм.

5.10 Масса ОБ ПТК составляет 0,74 кг.

5.11 Потребляемая мощность ОБ ПТК составляет 21 Вт.

5.12 По требованиям электромагнитной безопасности ПТК «VIKI Print 57 К» соответствует: ГОСТ Р 50747, ГОСТ Р 51318.22 для класса Б, ГОСТ Р 51317.3.2., ГОСТ Р 51318.24, ГОСТ Р 51317.3.3.

5.13 Электрическое сопротивление изоляции между токоведущими цепями, а также между токоведущими цепями и корпусом узлов ПТК соответствуют требованиям ГОСТ 21552.

5.14 Для работы ПТК следует использовать чековую ленту, изготавливаемую из термобумаги следующих параметров:

- ширина бумаги 56,5 мм +/- 0,5 мм;
- толщина бумаги 0,060-0,080 мм;
- максимальный наружный диаметр бобины 65 мм;

6. КОМПЛЕКТНОСТЬ

№	Наименование	Количество
1	Основной блок ПТК “VIKI Print 57 К”	1
2	Кабель интерфейсный RS-232	1
3	Внешний источник питания 8.5В, 2.5А	1
4	Паспорт	1
5	Инструкция налогового инспектора	1
6	Инструкция по эксплуатации	1
7	Учетный талон	1
8	Системный блок	1
9	Дисплей оператора	1
10	Клавиатура*	1
11	Дисплей покупателя	1
12	Денежный ящик	1
13	Кабель питания Power Cord	1
14	Контроллер управления ТРК, ГНК, МРК**	-

Пакет прикладных программ для работы ПТК приобретается потребителем самостоятельно. Эксплуатация ПТК производится в соответствии с эксплуатационной документацией на ПТК и пакет прикладных программ. Количество единиц оборудования, входящего в состав ПТК (кроме ОБ), указывается при отгрузке.

* - при использовании сенсорного дисплея оператора, не используется

** - входит в комплект при использовании ПТК для торговли нефтепродуктами, в том числе моторным топливом, газовым топливом.


7. МЕСТА И СПОСОБ ПЛОМБИРОВКИ ПТК

7.1. Места и способ пломбировки ПТК.

Маркировка ПТК находится на нижней стороне корпуса ОБ ПТК (на шасси) и содержит следующие данные:

- ♦ наименование предприятия-изготовителя ПТК;
- ♦ наименование ПТК;
- ♦ заводской номер ПТК;
- ♦ дата изготовления ПТК;
- ♦ знак обращения продукции на рынке государств членов Таможенного союза;
- ♦ параметры питания (напряжение, номинальный ток, мощность);
- ♦ номер ТУ.

Рис.1 Образец маркировки:



На правой боковой стороне корпуса ОБ ПТК установлен знак «Сервисное обслуживание» и «Идентификационный знак». Вторая часть «Идентификационного знака» вклеена в паспорт ПТК.

Пломбировка ОБ ПТК осуществляется с помощью марок-пломб. Места пломбировки показаны на рисунке 2.



Рис.2 Места установки марок-пломб и место пломбировки ОБ ПТК

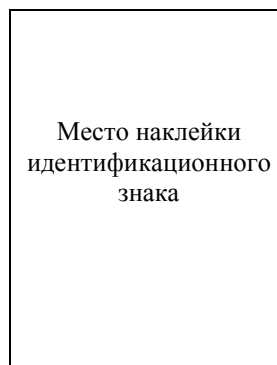
8. СВИДЕТЕЛЬСТВО О ПРИЕМКЕ

Контрольно-кассовая техника программно-технический комплекс *VIKI Print 57 K* с указанным в разделе 4 перечнем узлов и блоков, соответствует спецификации фирмы-изготовителя и признана годной к эксплуатации. *

Заводской № ПТК _____;	
Регистрационный № ЭКЛЗ _____;	
Технологический прогон проведен.	
Дата выпуска «_____» _____ 201____г.	
М.П.	(.....)
подпись	фамилия, инициалы

* При серийном производстве, в выделенное поле, клеивается этикетка с необходимой информацией

Установлен идентификационный знак



9. ГАРАНТИЙНЫЕ ОБЯЗАТЕЛЬСТВА

- 9.1 Гарантийный срок на ПТК составляет 18 месяцев со дня продажи, но не более 24 месяцев с даты изготовления, при соблюдении потребителем условий эксплуатации, транспортирования и хранения.
- 9.2 Поставщик в период гарантийного срока эксплуатации при условии заключения договора о техническом обслуживании обязуется осуществлять безвозмездный ремонт или замену неисправных узлов, если в результате совместного рассмотрения рекламации представителями поставщика и предприятия, осуществляющего его гарантийный ремонт, будет установлено, что неисправность произошла по вине поставщика.

10. ОТМЕТКА О ВВОДЕ В ЭКСПЛУАТАЦИЮ

Акт

ввода ПТК в эксплуатацию на предприятии

(наименование предприятия-потребителя, адрес, телефон)

Заводской № _____

Программно-технический комплекс **VIKI Print 57 K** заводской № _____ введен в эксплуатацию «_____» _____ 20 ____ г. и соответствует заданным техническим условиям эксплуатации.

Ввод в эксплуатацию произвел специалист ЦТО _____

удостоверение № _____ от «_____» _____ 20 ____ г.

Подпись

Фамилия И.О.

«_____» _____ 20 ____ г.

Установлен знак “Сервисное обслуживание 20_____” № _____

11. ОТМЕТКИ О РЕГИСТРАЦИИ, ПЕРЕРЕГИСТРАЦИИ И СНЯТИИ С РЕГИСТРАЦИИ ККТ В НАЛОГОВЫХ ОРГАНАХ

Предприятие _____

Адрес _____

Контрольно-кассовая техника модели **ПТК VIKI Print 57 К** Заводской № _____, дата выпуска
« ____ » _____ 20 ____ г. зарегистрирована в

_____ (наименование налогового органа)

О чем сделана запись в книге регистраций _____.

(порядковый номер, дата)

Присвоен регистрационный номер _____

Представитель предприятия-потребителя

Налоговый инспектор

_____/ / _____/ /

Предприятие _____

Адрес _____

Контрольно-кассовая техника модели **ПТК VIKI Print 57 К** Заводской № _____, Дата выпуска
« ____ » _____ 20 ____ г. зарегистрирована/перерегистрирована/снята с регистрации (не нужно
зачеркнуть) в _____.

(наименование налогового органа)

О чем сделана запись в книге регистраций _____.

(порядковый номер, дата)

Присвоен регистрационный номер _____

Представитель предприятия-потребителя

Налоговый инспектор

_____/ / _____/ /

Предприятие _____

Адрес _____

Контрольно-кассовая техника модели **ПТК VIKI Print 57 К** Заводской № _____, Дата выпуска

« ____ » _____ 20 ____ г. зарегистрирована/перерегистрирована/снята с регистрации (не нужно зачеркнуть) в _____

(наименование налогового органа)

О чем сделана запись в книге регистраций _____

(порядковый номер, дата)

Присвоен регистрационный номер _____

Представитель предприятия-потребителя

Налоговый инспектор

_____/ / _____/ /

Предприятие _____

Адрес _____

Контрольно-кассовая техника модели **ПТК VIKI Print 57 К** Заводской № _____, Дата выпуска

« ____ » _____ 20 ____ г. зарегистрирована/перерегистрирована/снята с регистрации (не нужно зачеркнуть) в _____

(наименование налогового органа)

О чем сделана запись в книге регистраций _____

(порядковый номер, дата)

Присвоен регистрационный номер _____

Представитель предприятия-потребителя

Налоговый инспектор

_____/ / _____/ /

Предприятие _____

Адрес _____

Контрольно-кассовая техника модели **ПТК VIKI Print 57 К** Заводской № _____, Дата выпуска

« ____ » _____ 20 ____ г. зарегистрирована/перерегистрирована/снята с регистрации (не нужно

зачеркнуть) в _____.

(наименование налогового органа)

О чем сделана запись в книге регистраций _____.

(порядковый номер, дата)

Присвоен регистрационный номер _____

Представитель предприятия-потребителя

Налоговый инспектор

_____ / _____ / _____ / _____ /

Предприятие _____

Адрес _____

Контрольно-кассовая техника модели **ПТК VIKI Print 57 К** Заводской № _____, Дата выпуска

« ____ » _____ 20 ____ г. зарегистрирована/перерегистрирована/снята с регистрации (не нужно

зачеркнуть) в _____.

(наименование налогового органа)

О чем сделана запись в книге регистраций _____.

(порядковый номер, дата)

Присвоен регистрационный номер _____

Представитель предприятия-потребителя

Налоговый инспектор

_____ / _____ / _____ / _____ /

12. ОТМЕТКА О ВЫВОДЕ ПТК ИЗ ЭКСПЛУАТАЦИИ

Акт

вывода ПТК из эксплуатации

ПТК VIKI Print 57 К зав. № _____

Контрольно–кассовая техника модели **ПТК VIKI Print 57 К** заводской № _____
выведена из эксплуатации «____» _____ 20 ____ г.

Вывод из эксплуатации произвел специалист ЦТО _____
_____ удостоверение № _____ от «____»
_____ 20 ____ г.

Знак “Сервисное обслуживание” № _____ удалено.

Подпись

Фамилия И.О.

«____» _____ 20 ____ г.

13. ОТМЕТКИ О ПРОВЕДЕНИИ ПРОВЕРКИ ИСПРАВНОСТИ ПТК

1. ПТК «VIKI Print 57 К» прошел ежегодную проверку исправности.

Установлен знак «Сервисное обслуживание 20____ г.» № _____

« ____ » _____ 20 ____ г. Подпись _____

2. ПТК «VIKI Print 57 К» прошел ежегодную проверку исправности.

Установлен знак «Сервисное обслуживание 20____ г.» № _____

« ____ » _____ 20 ____ г. Подпись _____

3. ПТК «VIKI Print 57 К» прошел ежегодную проверку исправности.

Установлен знак «Сервисное обслуживание 20____ г.» № _____

« ____ » _____ 20 ____ г. Подпись _____

4. ПТК «VIKI Print 57 К» прошел ежегодную проверку исправности.

Установлен знак «Сервисное обслуживание 20____ г.» № _____

« ____ » _____ 20 ____ г. Подпись _____

5. ПТК «VIKI Print 57 К» прошел ежегодную проверку исправности.

Установлен знак «Сервисное обслуживание 20____ г.» № _____

« ____ » _____ 20 ____ г. Подпись _____

6. ПТК «VIKI Print 57 К» прошел ежегодную проверку исправности.

Установлен знак «Сервисное обслуживание 20____ г.» № _____

« ____ » _____ 20 ____ г. Подпись _____

7. ПТК «VIKI Print 57 К» прошел ежегодную проверку исправности.

Установлен знак «Сервисное обслуживание 20____ г.» № _____

« ____ » _____ 20 ____ г. Подпись _____

16. ОТМЕТКИ О ЗАМЕНЕ ПРОГРАММНО-АППАРАТНЫХ СРЕДСТВ (ЭКЛЗ, ФП)

Наименование программно-аппаратного средства, заводской, регистрационный номер, дата	Причина замены	Отметка ЦТО

17. ОТМЕТКИ ОБ УСТАНОВКЕ МАРОК ПЛОМБ

	Причина установки: _____ « ___ » _____ 20__ г. Подпись _____
	Причина установки: _____ « ___ » _____ 20__ г. Подпись _____
	Причина установки: _____ « ___ » _____ 20__ г. Подпись _____
	Причина установки: _____ « ___ » _____ 20__ г. Подпись _____
	Причина установки: _____ « ___ » _____ 20__ г. Подпись _____
	Причина установки: _____ « ___ » _____ 20__ г. Подпись _____
	Причина установки: _____ « ___ » _____ 20__ г. Подпись _____

	Причина установки: _____ « ___ » _____ 20__ г. Подпись _____
	Причина установки: _____ « ___ » _____ 20__ г. Подпись _____
	Причина установки: _____ « ___ » _____ 20__ г. Подпись _____
	Причина установки: _____ « ___ » _____ 20__ г. Подпись _____
	Причина установки: _____ « ___ » _____ 20__ г. Подпись _____
	Причина установки: _____ « ___ » _____ 20__ г. Подпись _____
	Причина установки: _____ « ___ » _____ 20__ г. Подпись _____
	Причина установки: _____ « ___ » _____ 20__ г. Подпись _____

	Причина установки: _____ « ___ » _____ 20__ г. Подпись _____
	Причина установки: _____ « ___ » _____ 20__ г. Подпись _____
	Причина установки: _____ « ___ » _____ 20__ г. Подпись _____
	Причина установки: _____ « ___ » _____ 20__ г. Подпись _____
	Причина установки: _____ « ___ » _____ 20__ г. Подпись _____
	Причина установки: _____ « ___ » _____ 20__ г. Подпись _____
	Причина установки: _____ « ___ » _____ 20__ г. Подпись _____
	Причина установки: _____ « ___ » _____ 20__ г. Подпись _____

	Причина установки: _____ « ___ » _____ 20__ г. Подпись _____
	Причина установки: _____ « ___ » _____ 20__ г. Подпись _____
	Причина установки: _____ « ___ » _____ 20__ г. Подпись _____
	Причина установки: _____ « ___ » _____ 20__ г. Подпись _____
	Причина установки: _____ « ___ » _____ 20__ г. Подпись _____
	Причина установки: _____ « ___ » _____ 20__ г. Подпись _____
	Причина установки: _____ « ___ » _____ 20__ г. Подпись _____
	Причина установки: _____ « ___ » _____ 20__ г. Подпись _____

	Причина установки: _____ « ___ » _____ 20__ г. Подпись _____
	Причина установки: _____ « ___ » _____ 20__ г. Подпись _____
	Причина установки: _____ « ___ » _____ 20__ г. Подпись _____
	Причина установки: _____ « ___ » _____ 20__ г. Подпись _____
	Причина установки: _____ « ___ » _____ 20__ г. Подпись _____
	Причина установки: _____ « ___ » _____ 20__ г. Подпись _____

18. ОСОБЫЕ ОТМЕТКИ