


# Инструкция кассира ККТ Меркурий 115Ф, 185Ф

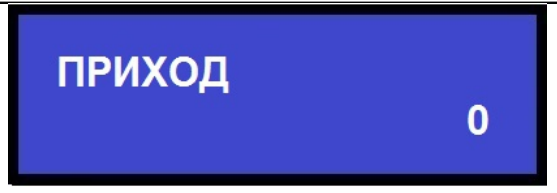


1	Включаем ККТ клавишей питания на задней панели.	
2	После включения ККТ, нажимаем клавишу «ИТ». Появится текущая дата и время. Если текущее время верное нажимаем клавишу «ИТ». Если Вам необходимо откорректировать текущее время, нажимаем клавишу «х». Введите цифровыми клавишами текущее время. Чтобы сохранить введенное значение, нажимаем клавишу «ИТ».	<div style="border: 2px solid black; background-color: #000080; color: white; padding: 5px; text-align: center;"> <p>01 / 01 / 17</p> <p>12 : 20 : 35</p> </div> <div style="border: 2px solid black; background-color: #000080; color: white; padding: 5px; text-align: center; margin-top: 10px;"> <p>КАССОВЫЙ РЕЖИМ</p> </div>
3	Нажимаем клавишу «ИТ», вводим на цифровой клавиатуре пароль кассира. Подтверждаем ввод клавишей «ИТ».	<div style="border: 2px solid black; background-color: #000080; color: white; padding: 5px; text-align: center;"> <p>КАССОВЫЙ РЕЖИМ</p> <p>ПАРОЛЬ:</p> </div>
4	При входе в «КАССОВЫЙ РЕЖИМ» будет предложено «ОТКРЫТЬ СМЕНУ?», нажимаем клавиши «3» для открытия смены. На принтер выводится чек об открытии смены.	<div style="border: 2px solid black; background-color: #000080; color: white; padding: 5px; text-align: center;"> <p>ОТКРЫТЬ СМЕНУ?</p> <p>[3] -Да</p> </div>

## Оформление чека прихода

1	На экране появится надпись «ПРИХОД». Необходимо ввести код или произвести сканирование штрих-кода товара, или услуги.	<div style="border: 2px solid black; background-color: #000080; color: white; padding: 5px; text-align: right;"> <p>ПРИХОД</p> <p>0</p> </div>
2	После нажатия клавиши «КЛК» вводим код и нажимаем клавишу «ПИ» или сканируем штрих-код товара или услуги.	<div style="border: 2px solid black; background-color: #000080; color: white; padding: 5px; text-align: right;"> <p>ПРИХ *1.000</p> <p>0</p> </div>
3	Если цена товара в базе товаров указана как «0», то с помощью цифровой клавиатуры вводим цену товара и нажимаем клавишу «ПИ».	<div style="border: 2px solid black; background-color: #000080; color: white; padding: 5px; text-align: right;"> <p>= 99.00</p> <p>1с 99.00</p> </div>

4	<p>Для завершения продажи нажимаем клавишу «ИТ».</p> <p>На принтер выводится чек с данными о продаже.</p>	 <p>ГК ИНКОТЕКС www.incotexkkm.ru Кассовый чек ИП Иванов</p> <p>СМЕНА: 4 Приход ЧЕК: 03</p> <p>Масло 1.000 * 40.00 = 40.00 НДС 18/118 6.10</p> <p><b>ИТОГ 40.00</b></p> <p>НАЛИЧНЫМИ 40.00 СУММА НДС 18/118 6.10 СНО Патент КАССИР Петров Курск 20.03.17 15:36 ИНН 7718950509 РН ККТ 0000000012045639 ФН 9999078900002637 ФД 27 ФП 2847221977</p> <p>СПАСИБО</p>
---	---	--

## Оформление чека прихода с безналичной оплатой

1	<p>На экране появится надпись «ПРИХОД».</p> <p>Необходимо ввести код или произвести сканирование штрих-кода товара, или услуги.</p>	
2	<p>После нажатия клавиши «КЛК» вводим код и нажимаем клавишу «ПИ» или сканируем штрих-код товара или услуги.</p>	
3	<p>Если цена товара в базе товаров указана как «0», то с помощью цифровой клавиатуры вводим цену товара и нажимаем клавишу «ПИ».</p>	

Для выбора варианта оплаты достаточно перед закрытием чека (перед нажатием клавиши «ИТ») нажать клавишу «ПИ», затем «00». На дисплее появится сообщение **ВЫБОР ОПЕРАЦИИ:**

### ТИП НАЛОГА

Клавишами «+» и «-» осуществляется выбор операции.

Выбрать нужную операцию: «ОПЛАТА Б/НАЛ»

Для подтверждения варианта оплаты нажать клавишу «ИТ», затем еще раз «ИТ» для закрытия чека.

**ВЫБОР ОПЕРАЦИИ:  
ТИП НАЛОГА**

**ВЫБОР ОПЕРАЦИИ:  
ОПЛАТА Б/НАЛ**

Для завершения безналичной продажи нажимаем клавишу «ИТ».

На принтер выводится чек с данными о продаже.

**ГК ИНКОТЕКС**

www.incotexkkm.ru

Кассовый чек  
ИП Иванов

СМЕНА: 4  
Приход ЧЕК: 04

Масло 1.000 \* 40.00 = 40.00  
НДС 18/118 6.10

**ИТОГ 40.00**

ЭЛЕКТРОННЫМИ 40.00  
СУММА НДС 18/118 6.10  
СНО Патент  
КАССИР Петров

Курск  
20.03.17 15:36  
ИНН 7718950509  
РН ККТ 0000000012045639  
ФН 9999078900002637  
ФД 28  
ФП 3268583518

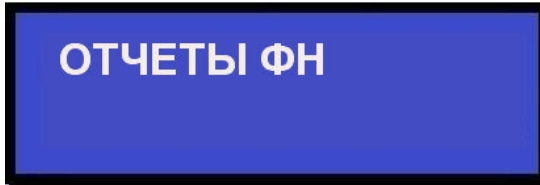
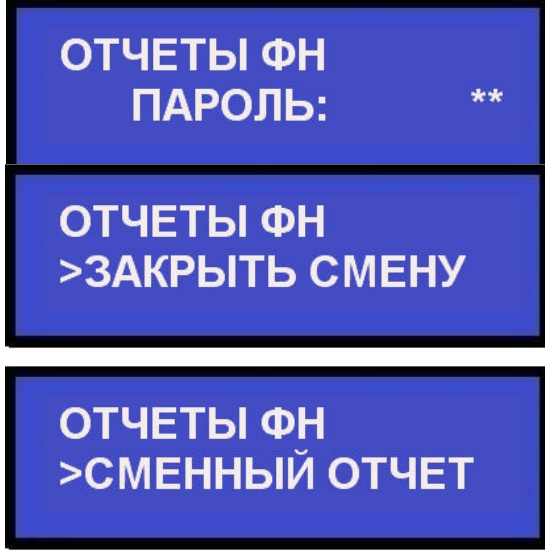


СПАСИБО

# Оформление чека расхода

1	<p>Для оформления расхода, после входа в кассовый режим, необходимо нажать клавишу «ВЗ», на дисплее появится меню выбора типа документа, клавишами «+» и «-» выбрать пункт «РАСХОД» и подтверждаем выбор клавишей «ИТ».</p>	<div data-bbox="979 152 1522 331" style="background-color: #0000FF; color: white; padding: 5px; text-align: center; border: 2px solid black;"> <b>ТИП ДОКУМЕНТА: ПРИХОД</b> </div> <div data-bbox="979 360 1522 539" style="background-color: #0000FF; color: white; padding: 5px; text-align: center; border: 2px solid black;"> <b>ТИП ДОКУМЕНТА: РАСХОД</b> </div>
2	<p>Оформляем расход (выдачу средств покупателю) аналогично чеку прихода.</p>	<div data-bbox="979 607 1522 786" style="background-color: #0000FF; color: white; padding: 5px; text-align: center; border: 2px solid black;"> <b>РАСХОД</b> <span style="float: right;">0</span> </div>
4	<p>Для завершения нажимаем клавишу «ИТ». На принтер выводится чек с данными о расходе.</p>	<div data-bbox="995 853 1522 1809" style="border: 1px solid black; padding: 10px;"> <p style="text-align: center;"><b>ГК ИНКОТЕКС</b> www.incotexkkm.ru Кассовый чек ИП Иванов</p> <p>СМЕНА: <span style="float: right;">4</span> Расход <span style="float: right;">ЧЕК: 05</span></p> <hr/> <p>Прием металлолома 1.000 * 100.00 = 100.00</p> <hr/> <p><b>ИТОГ</b> <span style="float: right;"><b>100.00</b></span></p> <p>НАЛИЧНЫМИ <span style="float: right;">100.00</span> СУММА БЕЗ НДС <span style="float: right;">100.00</span> СНО <span style="float: right;">Патент</span> КАССИР <span style="float: right;">Петров</span> Курск 20.03.17 15:37</p> <p>ИНН <span style="float: right;">7718950509</span> РН ККТ <span style="float: right;">0000000012045639</span> ФН <span style="float: right;">9999078900002637</span> ФД <span style="float: right;">29</span> ФП <span style="float: right;">218925670</span></p> <div style="text-align: center;">  <p>СПАСИБО</p> </div> </div>

# Заккрытие смены

1	<p>Для закрытия смены выбираем пункт меню «<b>ОТЧЕТЫ ФН</b>» и нажимаем клавишу «ИТ».</p>																																																					
2	<p>Далее вводим пароль, выбираем пункт «<b>ЗАКРЫТЬ СМЕНУ</b>» и нажимаем клавишу «ИТ». Если требуется распечатываем сменный отчет(итоги по операциям), выбрав соответствующий пункт при помощи клавиш «+» и «-», и подтверждаем нажатием клавиши «ИТ».</p> <p>Распечатка отчета о закрытии смены со сменным отчетом.</p>	 <p>Отчёт о закрытии смены ИП Иванов</p> <table border="0"> <tr><td>СМЕНА:</td><td>4</td></tr> <tr><td>КОЛ-ВО ЧЕКОВ</td><td>5</td></tr> <tr><td>КОЛ-ВО ФД</td><td>7</td></tr> <tr><td>НЕПЕРЕДАННЫХ ФД</td><td>0</td></tr> <tr><td>Курск</td><td></td></tr> <tr><td>20.03.17 15:42</td><td></td></tr> <tr><td>ИНН</td><td>7718950509</td></tr> <tr><td>РН ККТ</td><td>0000000012045639</td></tr> <tr><td>ФН</td><td>9999078900002637</td></tr> <tr><td>ФД</td><td>30</td></tr> <tr><td>ФП</td><td>3442312166</td></tr> </table> <p>Отчёт о текущей смене</p> <table border="0"> <tr><td>СМЕНА:</td><td>4</td></tr> <tr><td colspan="2">Смена закрыта</td></tr> <tr><td>Приход</td><td>4</td></tr> <tr><td>СУММА</td><td>82.00</td></tr> <tr><td>Возврат прихода</td><td>0</td></tr> <tr><td>СУММА</td><td>0.00</td></tr> <tr><td>Расход</td><td>1</td></tr> <tr><td>СУММА</td><td>100.00</td></tr> <tr><td>Возврат расхода</td><td>0</td></tr> <tr><td>СУММА</td><td>0.00</td></tr> <tr><td colspan="2">СУММЫ КОРРЕКЦИИ</td></tr> <tr><td>Приход</td><td>0</td></tr> <tr><td>СУММА</td><td>0.00</td></tr> <tr><td>Расход</td><td>0</td></tr> <tr><td>СУММА</td><td>0.00</td></tr> </table> <p>НЕФИСКАЛЬНЫЙ ОТЧЁТ</p>	СМЕНА:	4	КОЛ-ВО ЧЕКОВ	5	КОЛ-ВО ФД	7	НЕПЕРЕДАННЫХ ФД	0	Курск		20.03.17 15:42		ИНН	7718950509	РН ККТ	0000000012045639	ФН	9999078900002637	ФД	30	ФП	3442312166	СМЕНА:	4	Смена закрыта		Приход	4	СУММА	82.00	Возврат прихода	0	СУММА	0.00	Расход	1	СУММА	100.00	Возврат расхода	0	СУММА	0.00	СУММЫ КОРРЕКЦИИ		Приход	0	СУММА	0.00	Расход	0	СУММА	0.00
СМЕНА:	4																																																					
КОЛ-ВО ЧЕКОВ	5																																																					
КОЛ-ВО ФД	7																																																					
НЕПЕРЕДАННЫХ ФД	0																																																					
Курск																																																						
20.03.17 15:42																																																						
ИНН	7718950509																																																					
РН ККТ	0000000012045639																																																					
ФН	9999078900002637																																																					
ФД	30																																																					
ФП	3442312166																																																					
СМЕНА:	4																																																					
Смена закрыта																																																						
Приход	4																																																					
СУММА	82.00																																																					
Возврат прихода	0																																																					
СУММА	0.00																																																					
Расход	1																																																					
СУММА	100.00																																																					
Возврат расхода	0																																																					
СУММА	0.00																																																					
СУММЫ КОРРЕКЦИИ																																																						
Приход	0																																																					
СУММА	0.00																																																					
Расход	0																																																					
СУММА	0.00																																																					